

Susah Memasanginya, Memuaskannya Hasilnya

Muhammad Ar Rasyid Maheswara




Tara Salvia
Centre of Excellence

Halo namaku Acid, umurku 9 tahun. Hobiku bermain bola. Aku duduk di kelas 3 SD, yaitu SD Tara Salvia.

Di buku ini aku akan menceritakan pengalamanku ketika pertama kali memasang TV dengan benar.

Semoga kalian yang membaca bisa mendapat pengetahuan baru dari buku ini ya! Kalian bisa mencontohnya di rumah kalian.



Cara memasang TVnya adalah, pertama ambil rangka TVnya, lalu ambil bor. Bor temboknya.

Sesuaikan dengan ukuran TV yang akan dipasang. Pastikan kemiringannya tepat.



Setelah dibor, tancapkan paku dengan palu. Tancapkan paku setengahnya saja jangan sampai masuk semua agar TV bisa dipasang.



Waktu aku sedang memasang TVnya, aku baru sadar ternyata ada yang kurang. Aku

kemudian pergi ke toko bangunan untuk membeli kekurangannya.

Setelah membeli kekurangannya, aku memasang paku dan mengambil TVnya. TV pun terpasang dengan aman.



Perasaanku senang sekali, karena aku bisa memasang TV sendiri walaupun sedikit dibantu oleh ayah.

Dari pengalamanku ini aku belajar bahwa kita tidak boleh menyerah ketika menemukan hal yang susah.



Tara Salvia

Centre of Excellence

1. Cerita ini milik dan karya siswa kelas 2-5 SD Tara Salvia.
2. Cerita dibuat melalui serangkaian proses menulis.
3. Publikasi dilaksanakan sebagai bagian dari proses belajar siswa dan menjadi salah satu bentuk kontribusi pengembangan literasi.
4. Cerita tidak untuk kepentingan komersial atau tidak untuk diperjual belikan.
5. Pemanfaatan cerita oleh umum harus mendapatkan izin dari Sekolah Tara Salvia.